



16 NOV 2018

RECIBIDO POR: *Mónica Macías*
HORA: *10:21 am*



**Ministerio
de Relaciones
Laborales**

SOLICITUD DE VIÁTICOS, MOVILIZACIONES Y SUBSISTENCIAS PARA EL CUMPLIMIENTO DE TAREAS OFICIALES O SERVICIOS INSTITUCIONALES EN EL EXTERIOR

Nro. SOLICITUD: 15-2018 FECHA DE LA SOLICITUD: 14/11/2018

SELECCIONE LO QUE REQUIERA SOLICITAR

VIÁTICOS MOVILIZACIONES

RECIBIDO
DPTO. CONTABILIDAD

DATOS GENERALES

APELLIDOS-NOMBRES DE LA O EL SERVIDOR: CRIOLLO ALVAREZ NANCY PAULINA		PUESTO: Profesora FIMCP	
CIUDAD-PAÍS (Destino) Santiago - Chile		NOMBRE DE LA UNIDAD DE LA O EL SERVIDOR: FIMCP	
FECHA SALIDA (dd-mmm-aaaa) 26/11/2018	HORA SALIDA (hh:mm) 11H30	FECHA LLEGADA (dd-mmm-aaaa) (LUGAR HABITUAL DE TRABAJO) 02/12/2018	HORA LLEGADA (hh:mm) (LUGAR HABITUAL DE TRABAJO) 22H50

SERVIDORAS/ES QUE INTEGRAN LA COMISIÓN

MSc. Nancy Paulina Criollo Alvarez

DESCRIPCIÓN DE LAS ACTIVIDADES A CUMPLIRSE:

Participación en el Foro de Economía Circular de las Américas, CEFA 2018, organizado por la Fundación para el Desarrollo Sostenible de las Américas, ASDF, a efectuarse en Santiago de Chile, del 27 al 28.11.2018; y, participación en el Encuentro de Expertos de Economía Circular el día 30.11.2018. Ref. Autorización de Rector Subrogante en oficio DEC-FIMCP-MEM-0307-2018 del 19.09.2018.

TRANSPORTE

TIPO DE TRANSPORTE (Aéreo, terrestre, otros)	NOMBRE DEL TRANSPORT E	ITINERARIO O RUTA	SALIDA		LLEGADA	
			FECHA dd-mmm-aaaa	HORA hh:mm	FECHA dd-mmm-aaaa	HORA hh:mm
aéreo	LATAM AIRLINE	Guayaquil-Santiago	26/11/2018	11H30	26/11/2018	18H25
aéreo	LATAM AIRLINE	Santiago-Guayaquil	02/12/2018	19H25	02/12/2018	22H50

DATOS PARA TRANSFERENCIA

TIPO DE CUENTA cuenta ahorros	Nº. DE CUENTA 4307981900	NOMBRE DE LA ENTIDAD FINANCIERA BANCO PICHINCHA
---	------------------------------------	---

FIRMA DE LA O EL SERVIDOR SOLICITANTE <i>Nancy Paulina Criollo</i>	FIRMA DE LA O EL RESPONSABLE DE LA UNIDAD SOLICITANTE FACULTAD DE INGENIERÍA MECÁNICA Y CIENCIAS DE LA PRODUCCIÓN <i>Cintia R.</i> DECANO SUBROGANTE
---	---

NOMBRE MSc. Nancy Paulina Criollo Alvarez	NOMBRE
---	--------

JEFE/AE INMEDIATO DE LA O EL RESPONSABLE DE LA UNIDAD	MÁXIMA AUTORIDAD O DELEGADO/A
--	--------------------------------------

FACULTAD DE INGENIERÍA MECÁNICA Y CIENCIAS DE LA PRODUCCIÓN <i>Cintia R.</i> DECANO SUBROGANTE	Autorizado <i>M. Moncayo</i> Ing. Ricardo Moncayo M. GERENTE ADMINISTRATIVO
--	---

NOMBRE:	NOMBRE:
---------	---------


NOTA: De no existir disponibilidad presupuestaria, tanto la solicitud como la autorización quedarán insubsistentes.

CANCELADO
ESUELA SUPERIOR POLITÉCNICA DEL LITORAL
20 NOV 2018
CUR No. *85346311*

AA 2018



13 DIC 2018



Ministerio de Relaciones Laborales

INFORME DE EL CUMPLIMIENTO DE TAREAS OFICIALES O SERVICIOS INSTITUCIONALES EN EL EXTERIOR

Nro. INFORME: 15-2018 FECHA DE INFORME (dd-mmm-aaaa) 6 12 2018

DATOS GENERALES

APELLIDOS-NOMBRES DE LA O EL SERVIDOR: CRIOLLO ALVAREZ NANCY PAULINA PUESTO: TÉCNICO DOCENTE CIUDAD-PAÍS: SANTIAGO DE CHILE - CHILE NOMBRE DE LA UNIDAD DE LA O EL SERVIDOR: FACULTAD DE INGENIERIA MECANICA Y CIENCIAS DE LA PRODUCCIÓN (FIMCP)

SERVIDORAS/ES QUE INTEGRAN EL CUMPLIMIENTO DE TAREAS OFICIALES O SERVICIOS INSTITUCIONALES: CRIOLLO ALVAREZ NANCY PAULINA

INFORME DE ACTIVIDADES Y PRODUCTOS ALCANZADOS

Participación como asistente y como panelista en el II Foro de Economía Circular de las Américas (CEFA por sus siglas en inglés Circular Economy Forum of the Americas). Participación en el plan de trabajo de la Plataforma de Economía Circular. Conocimiento en temas de economía circular y su aplicación en el contexto de las Américas.

Table with columns: ITINERARIO, SALIDA, LLEGADA, NOTA. Includes sub-table for TRANSPORTE UTILIZADO with columns: TIPO DE TRANSPORTE, NOMBRE DEL TRANSPORTE, RUTA, SALIDA (FECHA, HORA), LLEGADA (FECHA, HORA).

NOTA: En caso de haber utilizado: 1) transporte público, aéreo, fluvial o terrestre, se deberá adjuntar obligatoriamente los pases a bordo o pasajes y 2) vehículos institucionales, se adjuntará la hoja de ruta con tipo de vehículo, número de placa, kilometraje recorrido y los nombres apellidos del conductor.

OBSERVACIONES

FIRMA SERVIDORA: [Signature] NOTA: El presente informe deberá presentarse dentro del término máximo de 4 días de cumplida las tareas oficiales o servicios institucionales, caso contrario la liquidación se demorará e incluso de no presentarlo tendría que restituir los valores pagados. Cuando las tareas oficiales o servicios institucionales sea superior al número de horas o días autorizados, se deberá adjuntar la autorización por escrito de la Máxima Autoridad o su Delegado/a.

FIRMAS DE APROBACIÓN

JEFA DE LA UNIDAD ADMINISTRATIVA: FACULTAD DE INGENIERIA EN MECANICA Y CIENCIAS DE LA PRODUCCIÓN MÁXIMA AUTORIDAD O SU DELEGADO/A: Autorizado [Signature]



NOMBRE PASAJERO

CRIOULLO/NANCY

PASAJERO FRECUENTE
N° DE TICKET

LA 917154251856
4622756370852

CLASE

ECONOMY



DESDE

GUAYAQUIL (GYE)

AEROPUERTO JJ DE OLMEDO INTL. TERMINAL ÚNICO

HACIA

SANTIAGO DE CHILE (SCL)

AEROPUERTO A. MERINO BENITEZ INTL. TERMINAL ÚNICO

VUELO

LA 1447*

HORA PRESENTACIÓN
AEROPUERTO

09:30
(26/NOV.)

HORA PRESENTACIÓN
PUERTA DE EMBARQUE

10:30
(26/NOV.)

SALIDA

11:30
(26/NOV.)

PUERTA

Por confirmar
en aeropuerto

FILA / ASIENTO

(GYE)24 / L

* VUELO OPERADO POR

LATAM AIRLINES ECUADOR MKT LA1447

ESTA ES TU TARJETA DE EMBARQUE

Imprime dos copias, una para entregar en la puerta de embarque y guarda la otra por si nuestro personal a bordo la solicita.



Información importante

- Revisa las políticas de equipaje y la información de elementos prohibidos para esta ruta, en nuestro sitio.
- Por razones operacionales, en algunos vuelos podría restringirse el equipaje de mano permitido en cabina.



Servicios especiales

Si tienes alguna necesidad médica o requieres de atención especial para tu viaje, por favor comunícate con nuestro Contact Center o visita nuestro sitio web para más información.



¿Sólo equipaje de mano?

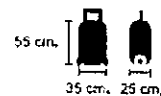
Dirigete a la puerta indicada en tu tarjeta de embarque con la documentación necesaria para tu viaje. Ten en cuenta que si tu equipaje de mano excede el tamaño o peso máximo permitido, tendrás la opción de enviarlo a la bodega del avión por un costo extra. Si decides no hacerlo, no podremos embarcar tu equipaje en el vuelo ni hacemos responsable de su custodia. Asegúrate de conocer las políticas en la sección de equipaje.



¿Llevas maleta?

Al llegar al aeropuerto, dirígete con la debida anticipación a los mostradores de LATAM identificados como la frase "Entrega de equipaje / Bag Drop", con tu tarjeta de embarque impresa.

Equipaje de mano (permitido por pasajero)



1 Pieza de equipaje
+
1 Artículo personal pequeño

Clase	Peso
Premium Business	16 kg
Premium Economy	16 kg
Economy	8kg (Brasil 10kg)*

- Para pasajes electrónicos, el presente es el billete de pasaje requerido por el sistema Varsovia/La Haya junto al Convenio de Montreal, que regula el transporte aéreo internacional. Dichos convenios, en la mayoría de los casos, limitan la responsabilidad del transportista por muerte o lesiones así como pérdida o averías del equipaje.
- El pasajero declara conocer la validez y condiciones de la tarifa pagada.
- El pasajero declara conocer la documentación requerida para el viaje.
- El peso máximo del equipaje de mano es de 8 kilos en Economy. Si vuelas en Economy en alguna ruta con origen y/o destino Brasil, el peso máximo es de 10 kilos.

NOMBRE PASAJERO
CRIOLLO/NANCY
PASAJERO FRECUENTE
N° DE TICKET

LA 917154251856
4622756370852

CLASE
ECONOMY



DESDE
SANTIAGO DE CHILE (SCL)

AEROPUERTO **A. MERINO BENITEZ INTL** TERMINAL **ÚNICO**

HACIA
GUAYAQUIL (GYE)

AEROPUERTO **JJ DE OLMEDO INTL** TERMINAL **ÚNICO**

VUELO	HORA PRESENTACIÓN AEROPUERTO	HORA PRESENTACIÓN PUERTA DE EMBARQUE	SALIDA	PUERTA	FILA / ASIENTO
LA 1446*	17:25 (02/DIC.)	18:40 (02/DIC.)	19:25 (02/DIC.)	Por confirmar en aeropuerto	(SCL)8 / L

* VUELO OPERADO POR **LATAM AIRLINES ECUADOR MKT LA1446**

ESTA ES TU TARJETA DE EMBARQUE

Imprime dos copias, una para entregar en la puerta de embarque y guarda la otra por si nuestro personal a bordo la solicita.

Información importante

- Revisa las políticas de equipaje y la información de elementos prohibidos para esta ruta, en nuestro sitio.
- Por razones operacionales, en algunos vuelos podría restringirse el equipaje de mano permitido en cabina.

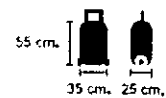
Servicios especiales

Si tienes alguna necesidad médica o requieras de atención especial para tu viaje, por favor comunícate con nuestro Contact Center o visita nuestro sitio web para más información.

¿Sólo equipaje de mano?

Dirígete a la puerta indicada en tu tarjeta de embarque, con la documentación necesaria para tu viaje. Ten en cuenta que si tu equipaje de mano excede el tamaño o peso máximo permitido, tendrás la opción de enviarlo a la bodega del avión por un costo extra. Si decides no hacerlo, no podremos embarcar tu equipaje en el vuelo ni hacemos responsable de su custodia. Asegúrate de conocer la política en la sección de equipaje.

Equipaje de mano (permitido por pasajero)



1 Pieza de equipaje
+
1 Artículo personal pequeño

Clase	Peso
Premium Business	16 kg
Premium Economy	
Economy	8kg (Brasil 10kg)*

¿Llevas maleta?

Al llegar al aeropuerto, dirígete con la debida anticipación a los mostradores de LATAM identificados como la frase "Entrega de equipaje / Bag Drop", con tu tarjeta de embarque impresa.

* Para pasajes electrónicos, el presente es el billete de pasaje requerido por el sistema Varsovia/La Haya junto al Convenio de Montreal, que regula el transporte aéreo internacional. Dichos convenios, en la mayoría de los casos, limitan la responsabilidad del transportista por muerte o lesiones así como pérdida o averías del equipaje.
• El pasajero declara conocer la validez y condiciones de la tarifa pagada.
• El pasajero declara conocer la documentación requerida para el viaje.
• El peso máximo del equipaje de mano es de 8 kilos en Economy. Si vuelas en Economy en alguna ruta con origen y/o destino Brasil, el peso máximo es de 10 kilos.